



ALMA MATER STUDIORUM - UNIVERSITÀ DI BOLOGNA  
SCUOLA DI INGEGNERIA E ARCHITETTURA  
LAUREA MAGISTRALE A CICLO UNICO IN ARCHITETTURA – CAMPUS DI CESENA

**56499 - AFG - LABORATORIO DI RAPPRESENTAZIONE DEL TERRITORIO E DELL'AMBIENTE I (4 CFU)**

**DOCENTE: ARCH. MICHELE ALESSANDRI**  
Anno Accademico 2024/2025

## **Architetture e Metafisica. L'esperienza di Tresigallo**

### **Programma/Contenuti**

Il rappresentare e l'esprimere abitano in noi, non vengono dall'esterno. Nell'attività didattica dobbiamo suggerire gli strumenti per stimolare queste azioni. Ci si deve porre nella condizione di poter evocare l'immagine di studio.

La pittura (tecnica utilizzata per i nostri esercizi) appartiene alla rappresentazione, dalla quale instaura una particolare ginnastica evocativa. Il disegno è un linguaggio comunicativo che esprime attraverso la rappresentazione un qualcosa esterno a noi che viene rielaborato attraverso la nostra conoscenza e sensibilità. Come tutti i linguaggi, il disegno ha proprie convenzioni, che è pure possibile forzare, ma che bisogna comunque conoscere.

A partire da queste premesse, il corso cercherà di fornire gli strumenti per stimolare la capacità di rappresentare ed esprimere, evocando la materia e la forma delle cose, trasferite su una tavola di legno e sottoposte al divenire dell'ombra e della luce attraverso l'utilizzo di colori vinilici.

Per i nostri esercizi abbiamo preso in considerazione, a puro titolo di esempio investigativo, alcune architetture della nuova Tresigallo per tradurli in una rappresentazione in colore in scala.

### **Testi/Bibliografia**

I testi necessari per lo studio e la conoscenza del tema di rappresentazioni sono messi a disposizione dalla didattica durante lo svolgimento dell'atelier.

### **Metodi didattici**

Il corso prevede l'introduzione frontale e la diretta osservazione del soggetto della rappresentazione. Segue l'attività pratica di atelier svolta al tavolo.

Disegnare e dipingere sono le due tecniche che mettiamo in atto nella loro reciproca complementarità. L'insieme di queste tecniche, quando si trasforma in una esperienza consapevole, dà corpo a ciò che i Greci chiamavano *techné*: l'arte piena del fare con sapienza.

### **Modalità di verifica dell'apprendimento**

All'interno del laboratorio ogni studente lavorerà individualmente alla rappresentazione in pittura di una "architettura" su tavola di legno in multistrato di betulla (dimensione 50x70).

Per i nostri esercizi utilizzeremo colori vinilici e, in alcuni casi, ad olio.

Il lavoro sarà interamente guidato dal corpo docente e seguirà il seguente programma:

- Ricerca storica e studio delle architetture selezionate e riduzione in scala;
- Preparazione del fondo sulla parte esterna della tavola di legno;
- Ridisegno dei contorni dell'oggetto da rappresentare con matita o gessetto bianco;
- Disegno dei volumi con gli opportuni colori;
- Studio dei dettagli e la restituzione grafica attraverso varie tecniche;
- Rappresentazione delle luci e delle ombre con dei tratti;
- Rappresentazione delle ombre portate.

L'esame finale consisterà nella presentazione del dipinto e nella verifica delle conoscenze acquisite.

### **Lingua di insegnamento**

Italiano. Conoscenza, se necessaria, della lingua inglese.

### **Strumenti a supporto della didattica**

All'interno dell'atelier sono messi a disposizione tutti gli strumenti necessari per l'osservazione e lo studio dei temi didattici proposti.

**ARCHITETTURE: CLAUDE-NICOLAS LEDOUX – 2004/05**  
(Prof. Arduino Cantàfora)



Risultati didattici, colori vinilici e olio su tavola, 50x70 cm

**ARCHITETTURE: ANDREA PALLADIO – 2005/06**  
(Prof.ssa Annina Ruf)



Risultato didattico, colori vinilici e olio su tavola, 70x50 cm

**ARCHITETTURE URBANE** – 2006/07  
(Prof.ssa Annina Ruf)



Risultati didattici, colori vinilici e olio su tavola, 70x50 cm


**ARCHITETTURE URBANE** – 2006/07  
(Prof.ssa Annina Ruf)



Risultato didattico, colori vinilici e olio su tavola, 70x70 cm




**GRUPPO 905 FS**




**GRUPPO 600 FS**



**GRUPPO 290 FS**



**GRUPPO 855 FS**



Risultati didattici, colori vinilici e olio su tavola, 75x100 cm

**UNO SGUARDO SULLA NATURA – 2008/09**  
(Prof.ssa Annina Ruf)



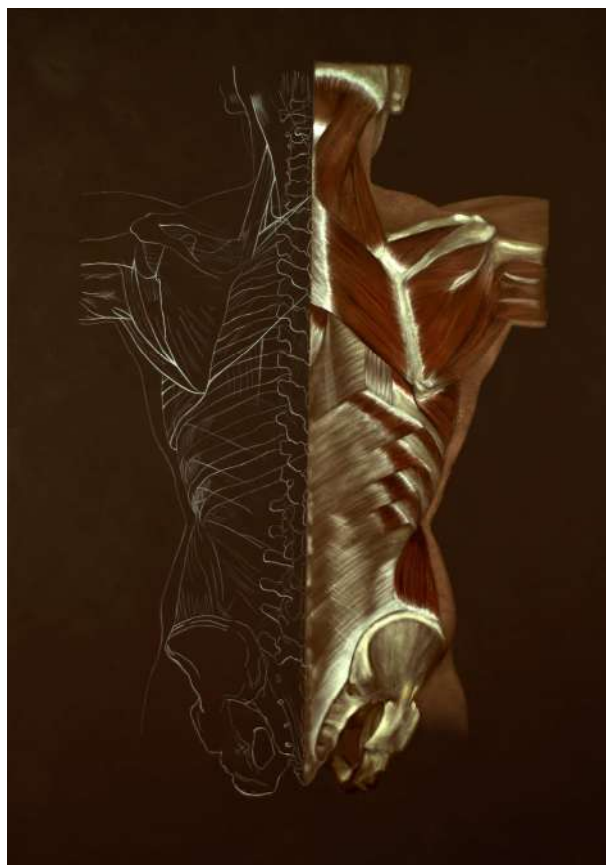
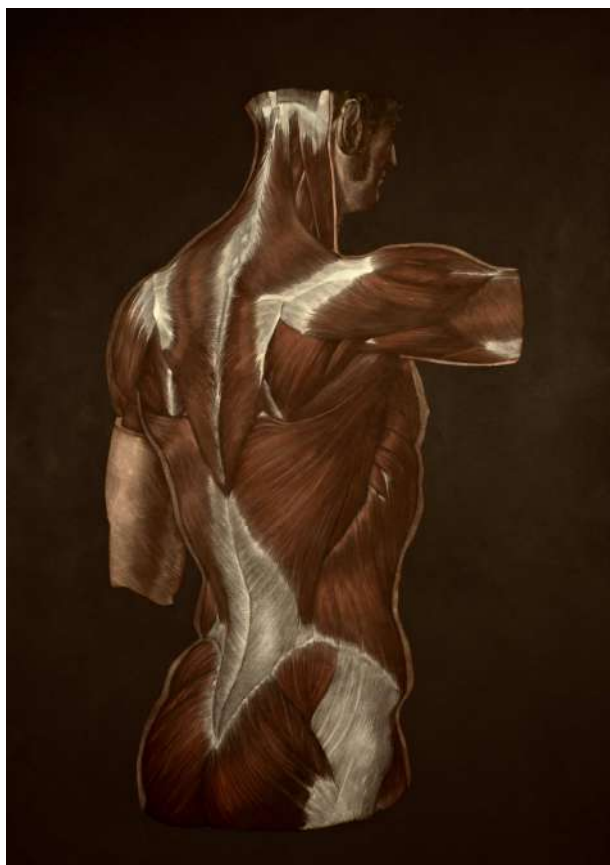
Risultati didattici, colori vinilici e olio su tavola, 70x50 cm



Risultati didattici, particolari, colori vinilici e olio su tavola, 50x50 cm




DE CORPORIS FABRICA. TAVOLE ANATOMICHE DI J. M. BOURGERY & N. H. JACOB – 2009/10  
(Prof.ssa Annina Ruf)



Risultati didattici, colori vinilici e olio su tavola, 75x100 cm


**IL SENSO DELLA CITTÀ. LE FACCIATE DI BERNA – 2010/11**  
(Prof.ssa Annina Ruf, USI – Accademia di Architettura di Mendrisio)



Risultati didattici, lavori di gruppo e dettagli, colori vinilici e olio su tavola



**LA STANZA. TEATRO DELLA LUCE E DI OMBRA** – 2011/12, 2012/13  
(Prof.ssa Annina Ruf)




Risultati didattici, colori vinilici e olio su tavola, 70x50 cm



Risultati didattici, colori vinilici e olio su tavola, 70x50 cm



**LA REGOLA IN ARCHITETTURA. L'ESPERIENZA DEL VIGNOLA – 2013/14**  
(Prof.ssa Annina Ruf)



Risultati didattici, colori vinilici e olio su tavola, 85x65 cm

**L'ANIMA DELLA CASA E IL RESPIRO DEL MONTE – 2013/14**  
(Prof.ssa Annina Ruf)



Risultati didattici, teatrini in legno, colori vinilici e olio, fondo su tela in pvc stampata



**L'ANIMA DELLA CASA. TEATRI DI CITTÀ** – 2014/15, 2015/16  
(Prof.ssa Annina Ruf)



Risultati didattici, teatrini in legno, colori vinilici su tavola

**UNO SGUARDO SULLA NATURA – 2016/17**  
(Prof.ssa Annina Ruf)



Risultati didattici, colori vinilici e olio su tavola, 70x50 cm



**I FARI D'ITALIA – 2017/18**  
(Docente: Arch. Michele Alessandri)



Risultati didattici, tempera e olio su tavola, 70x50 cm

**I FARI D'ITALIA – 2018-19**  
(Docente: Arch. Michele Alessandri)



Risultati didattici, colori vinilici e olio su tavola, 70x50 cm

**SERBATOI D'ACQUA – 2019-20, 2021-22**  
(Docente: Arch. Michele Alessandri)



Risultati didattici, colori vinilici su tavola, 70x50 cm

**ARCHITETTURA E UTOPIA. L'ESPERIENZA DI MAURO GUIDI – 2022-23, 2023-24**  
(Docente: Arch. Michele Alessandri)



Risultati didattici, colori vinilici su tavola, 70x50 cm